

Escrutinio Provisorio Santa Cruz



ELECCIONES
Generales
2011





Los Antiguos





PRESIDENTE - LOS ANTIGUOS

EMPADRONADOS

Total	Votaron	80.17%
2310	1852	

MESAS

Total	Escrutadas	100.00%
9	9	

VOTOS

Afirmativos:	1771	(95.63%)
Blancos:	64	(3.46%)
Nulos:	16	(0.86%)
Recurridos:	1	(0.05%)
Impugnados:	0	(0.00%)

1



73.18%

Cristina Fernandez de Kirchner
Frente para la Victoria

2



15.58%

Ricardo Alfonsín
Union para el Desarrollo Social

3



5.59%

Juan Hermes Binner
Frente Amplio Progresista

4



1.92%

Duhalde Eduardo
Frente Popular

1	Frente para la Victoria		73.18%	1296
2	Union para el Desarrollo Social		15.58%	276
3	Frente Amplio Progresista		5.59%	99
4	Frente Popular		1.92%	34
5	Frente de Izquierda y de los Trabajadores		1.75%	31
6	Compromiso Federal		1.07%	19
7	Coalicion Civica-ARI		0.90%	16



SENADOR NACIONAL - LOS ANTIGUOS

1  **64.55%**
Gonzalez Pablo
Frente para la Victoria

2  **26.84%**
Alfredo Anselmo Martinez
Union Civica Radical

3  **3.06%**
Omar Daniel Latini
Partido Obrero

4  **2.19%**
Gerardo Martinez Alvarez
Partido Socialista

EMPADRONADOS







Total	Votaron	80.17%
2310	1852	

MESAS

Total	Escrutadas	100.00%
9	9	

VOTOS

Afirmativos:	1371	(74.03%)
Blancos:	466	(25.16%)
Nulos:	14	(0.76%)
Recurridos:	1	(0.05%)
Impugnados:	0	(0.00%)

1	Frente para la Victoria		64.55%	885
2	Union Civica Radical		26.84%	368
3	Partido Obrero		3.06%	42
4	Partido Socialista		2.19%	30
5	Coalicion Civica-ARI		1.75%	24
6	Frente Encuentro Sur		1.60%	22



DIPUTADO NACIONAL - LOS ANTIGUOS

1  **62.98%**
Mario Alfredo Metaza
Frente para la Victoria

2  **28.19%**
Ricardo Ancell Patterson
Union Civica Radical

3  **2.67%**
Patricio Rene Hidalgo
Partido Socialista

4  **2.60%**
Virginia Sutherland
Partido Obrero

EMPADRONADOS







Total	Votaron	80.17%
2310	1852	

MESAS

Total	Escrutadas	100.00%
9	9	

VOTOS

Afirmativos:	1348	(72.79%)
Blancos:	488	(26.35%)
Nulos:	15	(0.81%)
Recurridos:	1	(0.05%)
Impugnados:	0	(0.00%)

1	Frente para la Victoria		62.98%	849
2	Union Civica Radical		28.19%	380
3	Partido Socialista		2.67%	36
4	Partido Obrero		2.60%	35
5	Frente Encuentro Sur		2.37%	32
6	Coalicion Civica-ARI		1.19%	16



GOBERNADOR - LOS ANTIGUOS

1  **49.97%**
Eduardo Costa
Union para vivir mejor

2  **46.88%**
Daniel Roman Peralta
Frente para la Victoria Santacruceña

3  **2.06%**
Jorge Marcelo Cepernic
Encuentro Ciudadano Sur

4  **1.09%**
Norma Dina Villamayor
Partido Obrero

EMPADRONADOS





Total	Votaron	80.17%
2310	1852	

MESAS

Total	Escrutadas	100.00%
9	9	

VOTOS

Afirmativos:	1749	(94.44%)
Blancos:	84	(4.54%)
Nulos:	18	(0.97%)
Recurridos:	1	(0.05%)
Impugnados:	0	(0.00%)

1	Union para vivir mejor		49.97%	874
2	Frente para la Victoria Santacruceña		46.88%	820
3	Encuentro Ciudadano Sur		2.06%	36
4	Partido Obrero		1.09%	19



DIPUTADO PROVINCIAL - LOS ANTIGUOS

1 **63.93%**
Oscar Sandoval
Frente para la Victoria
Santacruceña

2 **25.02%**
Hector Alberto Roquel
Union Civica Radical

3 **5.46%**
Pedro Alberto Nuñez
Unidos por Santa Cruz

4 **2.48%**
Hector Barabino
Encuentro Ciudadano Sur

EMPADRONADOS

Total	Votaron	80.17%
2310	1852	

MESAS

Total	Escrutadas	100.00%
9	9	

VOTOS

Afirmativos:	1411	(76.19%)
Blancos:	426	(23.00%)
Nulos:	14	(0.76%)
Recurridos:	1	(0.05%)
Impugnados:	0	(0.00%)

1	Frente para la Victoria Santacruceña		63.93%	902
2	Union Civica Radical		25.02%	353
3	Unidos por Santa Cruz		5.46%	77
4	Encuentro Ciudadano Sur		2.48%	35
5	Partido Obrero		1.56%	22
6	Coalicion Civica-ARI		1.13%	16
7	Partido Socialista		0.43%	6



CONSEJO DE LA MAGISTRATURA - LOS ANTIGUOS

1  **61.34%**
Miriam Analía Aguiar
Frente para la Victoria
Santacruceña

2  **28.50%**
Sergio Ramon Lumachi
Union Cívica Radical

3  **5.65%**
Nicolas Ramon Galleguillo
Unidos por Santa Cruz

4  **2.87%**
Andres Rodolfo Vivanco
Encuentro Ciudadano Sur

EMPADRONADOS






Total	Votaron	80.17%
2310	1852	

MESAS

Total	Escrutadas	100.00%
9	9	

VOTOS

Afirmativos:	1221	(65.93%)
Blancos:	618	(33.37%)
Nulos:	12	(0.65%)
Recurridos:	1	(0.05%)
Impugnados:	0	(0.00%)

1	Frente para la Victoria Santacruceña		61.34%	749
2	Union Cívica Radical		28.50%	348
3	Unidos por Santa Cruz		5.65%	69
4	Encuentro Ciudadano Sur		2.87%	35
5	Partido Obrero		1.64%	20



DIPUTADO POR MUNICIPIO - LOS ANTIGUOS

1 **51.68%**
Frente para la Victoria
Santacruceña
- Sebastian Gatti
- Miguel Angel Mendez
- Ariel Morales

2 **47.03%**
Union para Vivir Mejor en Los Antiguos
- Horacio Bernardo Asiadin
- Felix Velenciano
- Juan Carlos Blasco

3 **1.29%**
Partido Obrero
- Favio Seguel

EMPADRONADOS

Total	Votaron	80.17%
2310	1852	

MESAS

Total	Escrutadas	100.00%
9	9	

VOTOS

Afirmativos: 1701	91.85%
Blancos: 125	6.75%
Nulos: 25	1.35%
Recurridos: 1	0.05%
Impugnados: 0	0.00%

1	Sebastian Gatti Los Antiguos Somos Todos		20.40%	347
2	Miguel Angel Mendez Trabajar para Cambiar LA HH		17.64%	300
3	Horacio Bernardo Asiadin Nuevo Movimiento		14.17%	241
4	Ariel Favio Morales Compromiso y Lealtad		13.64%	232
5	Felix Velenciano Cambiamos para Crecer		13.29%	226
6	Juan Carlos Blasco Unidos por el Cambio		6.35%	108
7	Adelina Elida Mendez Fuerza, Realidad y Confianza		4.70%	80
8	Oscar Jesus Garcia Por La Esperanza de un Nuevo Cambio		3.82%	65
9	Juan Ignacio Diaz Unidos Por Santa Cruz		3.17%	54
10	Raul Arcangel Mimica Compromiso y Accion		1.53%	26
11	Favio Seguel Partido Obrero		1.29%	22



INTENDENTE - LOS ANTIGUOS



1	Hugo Fabian Jesus Ghisolfo Nuevo Movimiento		39.22%	724
2	Guillermo Mercado Los Antiguos Somos Todos		33.69%	622
3	Ernesto Navarta Felmer Primero Los Antiguos		19.18%	354
4	Arcenio Ramos Por La Esperanza de un Nuevo Cambio		6.99%	129
5	Hugo Salto Partido Obrero		0.92%	17

EMPADRONADOS

Total	Votaron	80.62%
2373	1913	

MESAS

Total	Escrutadas	100.00%
10	10	

VOTOS

Afirmativos: 1846	96.50%
Blancos: 46	2.40%
Nulos: 19	0.99%
Recurridos: 1	0.05%
Impugnados: 1	0.05%



CONCEJAL - LOS ANTIGUOS



1	Cesar Ormenio Los Antiguos Somos Todos		23.41%	409
2	Alberto Reinaldo Mendez Nuevo Movimiento		16.54%	289
3	Oscar Ernesto Soto Cambiemos para Crecer		13.22%	231
4	Miguel Angel Beroiz Unidos por el Cambio		11.05%	193
5	Miguel Angel Sandoval Trabajar para Cambiar LA HH		10.30%	180
6	Jose Eris Barria Primero Los Antiguos		8.19%	143
7	Julio Florencio Millan Compromiso y Lealtad		5.38%	94
8	Federico Rearte Unidos Por Santa Cruz		5.38%	94
9	Irma Victoria Mendez Por La Esperanza de un Nuevo Cambio		2.92%	51
10	Miguel Angel Velarde Fuerza, Realidad y Confianza		2.12%	37
11	Anahi Pastrana Partido Obrero		1.49%	26

EMPADRONADOS

Total	Votaron	80.62%
2373	1913	

MESAS

Total	Escrutadas	100.00%
10	10	

VOTOS

Afirmativos: 1747	91.32%
Blancos: 136	7.11%
Nulos: 28	1.46%
Recurridos: 1	0.05%
Impugnados: 1	0.05%